

# Dschibuti

## Statistisches Länderprofil



Ausgabe 12/2020

Erschienen am 16. Dezember 2020

Ihr Kontakt zu uns:

[www.destatis.de/kontakt](http://www.destatis.de/kontakt)

Telefon: +49 (0) 611 / 75 24 05

© Statistisches Bundesamt (Destatis), 2020

Vervielfältigungen und Verbreitung, auch auszugsweise, mit Quellenangabe gestattet.

# Inhaltsverzeichnis

Allgemeines .....	3
Wirtschaft und Finanzen .....	3
Bevölkerung .....	5
Gesundheit .....	6
Bildung .....	6
Arbeitsmarkt .....	6
Lebensbedingungen .....	8
Produktion .....	8
Land- und Forstwirtschaft .....	8
Außenhandel .....	9
Verkehr .....	11
Umwelt und Energie .....	11
Wissenschaft, Forschung, Technologie .....	12
Quellen .....	12



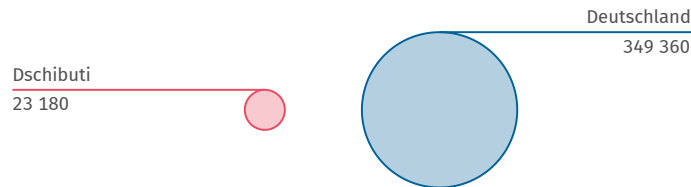
## Allgemeines

Hauptstadt  
**Dschibuti**

Amtssprache  
**Arabisch, Französisch**

Währung  
**Dschibuti-Franc**

Landfläche im Vergleich zu Deutschland  
km<sup>2</sup>



Quelle: WB-WDI



## Wirtschaft und Finanzen

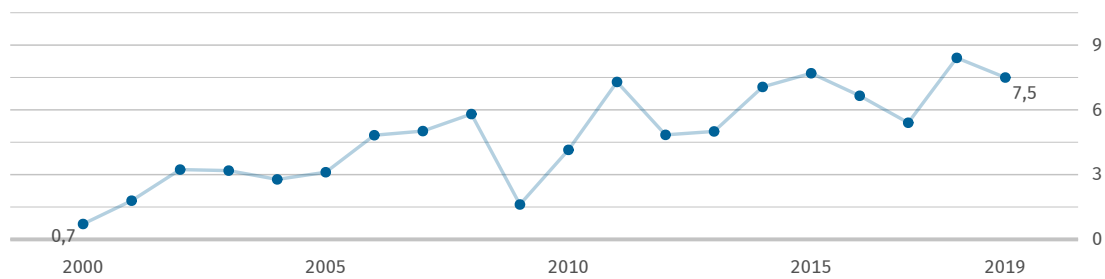
Bruttoinlandsprodukt  
insgesamt  
Mrd. US\$  
**3,346**  
(2019)  
Quelle: IMF-WEO

Bruttoinlandsprodukt,  
reale Veränderung  
% seit 2000  
**+153**  
(2019)  
Quelle: IMF-WEO\*

Bruttoinlandsprodukt  
je Einwohner/-in  
US\$  
**3 103**  
(2019)  
Quelle: IMF-WEO

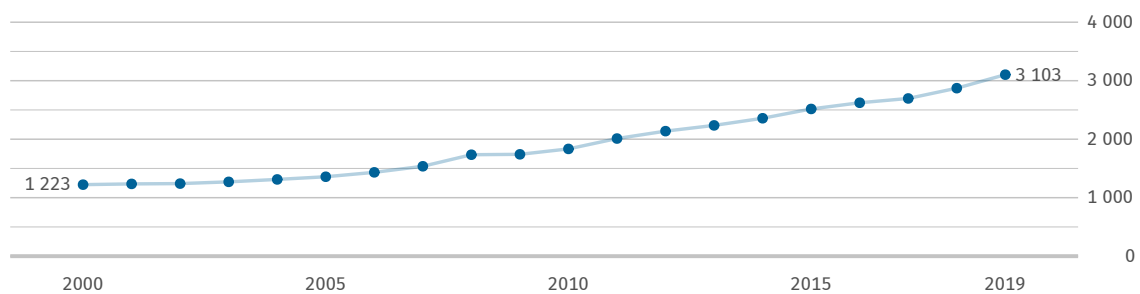
Bruttoinlandsprodukt  
je Einwohner/-in  
internat. US\$  
**5 195**  
(2019)  
Quelle: IMF-WEO

Bruttoinlandsprodukt, reale Veränderung  
% zum Vorjahr



Quelle: IMF-WEO

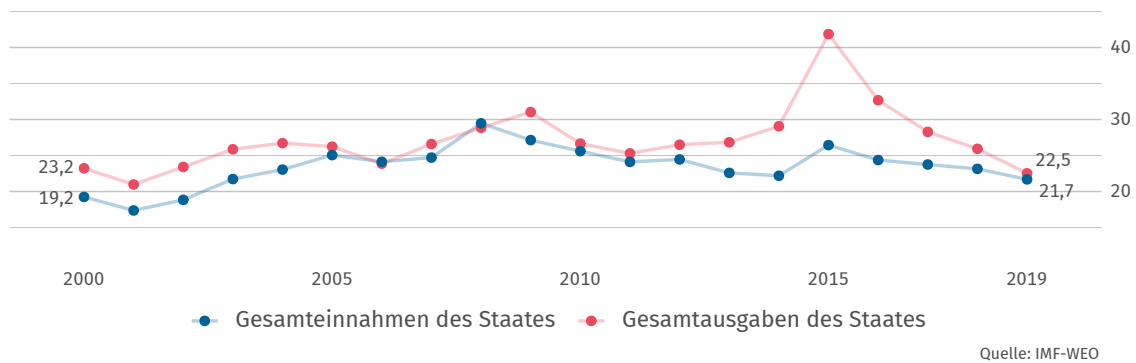
Bruttoinlandsprodukt je Einwohner/-in  
US\$



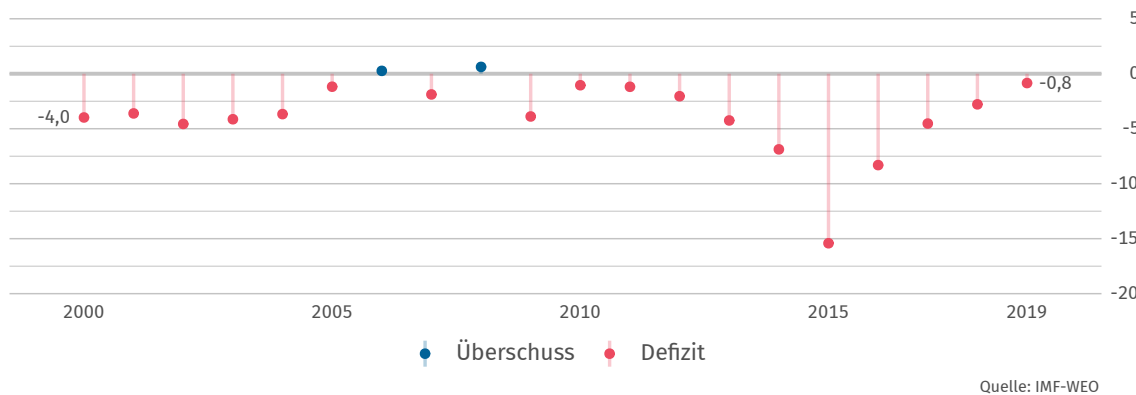
Quelle: IMF-WEO

<p><b>Inflationsrate</b> (Veränderungsrate des Verbraucherpreisindex) % gegenüber Vorjahr</p> <p><b>+3,3</b> (2019) Quelle: IMF-IFS</p>	<p><b>Bruttoschuldenstand des Staates</b> % des BIP</p> <p><b>38,5</b> (2019) Quelle: IMF-WEO</p>	<p><b>Finanzierungssaldo des Staates</b> % des BIP</p> <p><b>-0,8</b> (2019) Quelle: IMF-WEO</p>
---	---	--

**Einnahmen und Ausgaben des Staates**  
% des BIP



**Finanzierungssaldo des Staates**  
% des BIP



<p><b>Bestand an Direktinvestitionen des Auslands</b> Mrd. US\$</p> <p><b>1,755</b> (2019) Quelle: UNCTAD</p>	<p><b>Bestand an Direktinvestitionen im Ausland</b> Mrd. US\$</p> <p><b>Keine Daten</b> Quelle: UNCTAD</p>	<p><b>Nettozufluss: Direktinvestitionen des Auslands</b> Mrd. US\$</p> <p><b>0,182</b> (2019) Quelle: UNCTAD</p>	<p><b>Nettoabfluss: Direktinvestitionen im Ausland</b> Mrd. US\$</p> <p><b>Keine Daten</b> Quelle: UNCTAD</p>
---	--	--	---

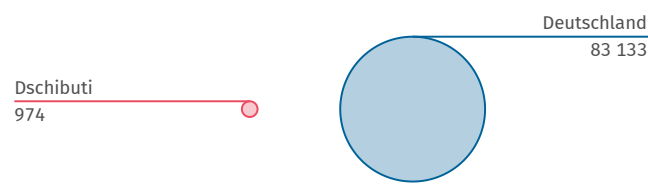


## Bevölkerung

<b>Bevölkerung insgesamt</b> 1 000 <b>974</b> (2019) Quelle: WB-WDI	<b>Bevölkerungsdichte</b> Einwohner/-innen je km <sup>2</sup> <b>41</b> (2018) Quelle: WB-WDI	<b>Lebenserwartung bei Geburt (Frauen)</b> Jahre <b>68,8</b> (2018) Quelle: WB-WDI	<b>Lebenserwartung bei Geburt (Männer)</b> Jahre <b>64,6</b> (2018) Quelle: WB-WDI
---	---	--	--

### Bevölkerung im Vergleich zu Deutschland 2019

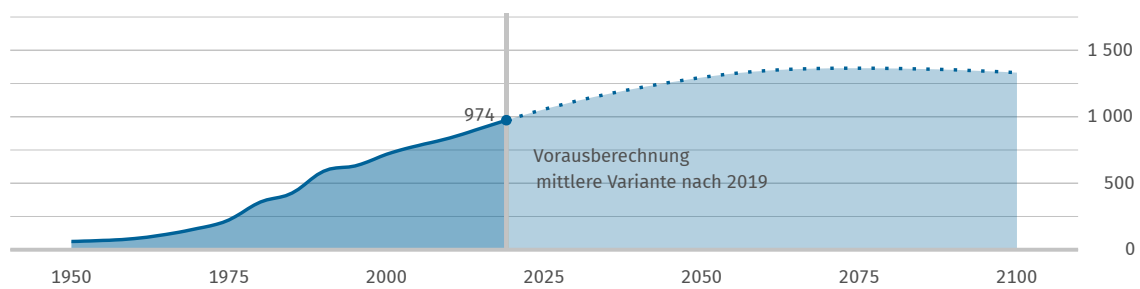
1 000



Quelle: WB-WDI

### Bevölkerungsentwicklung

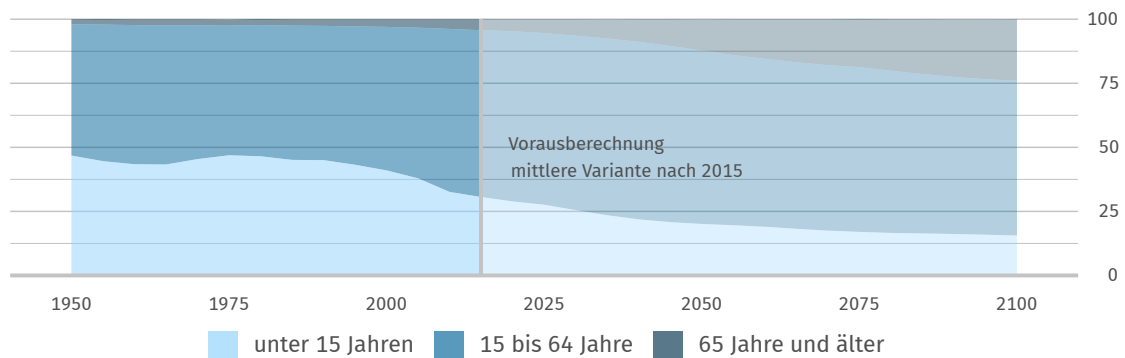
1 000



Quelle: UN POP

### Bevölkerungsentwicklung nach Altersgruppe

Anteile in %



Quelle: UN POP



## Gesundheit

Praktizierende Ärztinnen und Ärzte je 1 000 Einwohner/-innen <b>0,2</b> (2014) Quelle: WHO	Krankenhaus- betten je 1 000 Einwohner/-innen <b>1,4</b> (2017) Quelle: WHO	Anteil der Erwachsenen mit erhöhtem Blutdruck % <b>26,8</b> (2015) Quelle: WHO	Anteil der Erwachsenen mit Adipositas % <b>13,5</b> (2016) Quelle: WHO
---	--	---	---



## Bildung

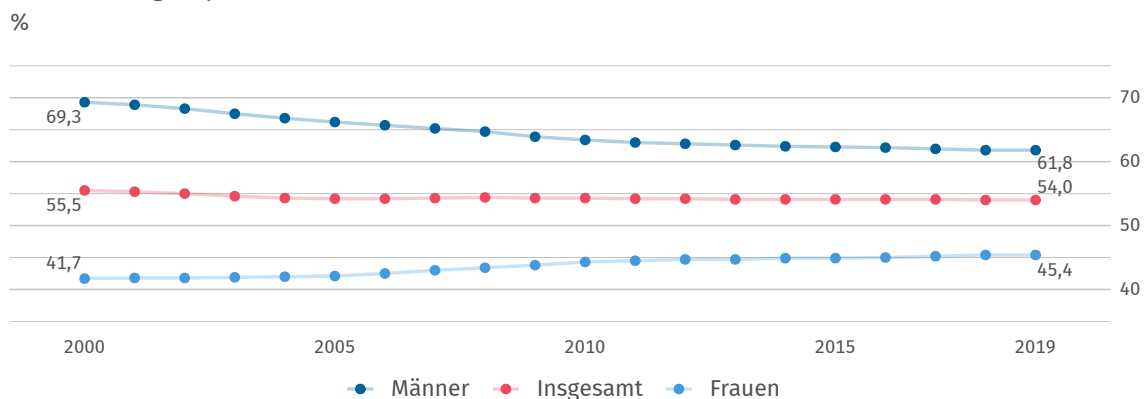
Öffentliche Gesamtausgaben für Bildung % des BIP <b>3,6</b> (2018) Quelle: UNESCO	Schüler/-innen je Lehrkraft (Primarstufe) Anzahl <b>29,4</b> (2018) Quelle: UNESCO	Schüler/-innen je Lehrkraft (Sekundarstufe) Anzahl <b>26,8</b> (2019) Quelle: UNESCO	Studierende (tertiärer Bildungssektor) je 100 000 Einwohner/-innen <b>551</b> (2011) Quelle: UNESCO*
---	--	--	--



## Arbeitsmarkt

Erwerbstätigenquote (15 Jahre und älter) % <b>54,0</b> (2019) Quelle: ILOSTAT	Erwerbspersonen (15 Jahre und älter) 1 000 <b>415</b> (2019) Quelle: ILOSTAT	Erwerbsquote (15 Jahre und älter) % <b>60,2</b> (2019) Quelle: ILOSTAT	Selbstständigenquote (15 Jahre und älter) % <b>47,1</b> (2019) Quelle: ILOSTAT
--	---	---	---

Erwerbstätigenquote (15 Jahre und älter)



Quelle: ILOSTAT

### Erwerbstätige und Bruttowertschöpfung nach Sektoren 2019

%

Erwerbstätige



Bruttowertschöpfung



Land- und Forstwirtschaft, Fischerei Produzierendes Gewerbe Dienstleistungen Keine Angaben

Quelle Erwerbstätige: ILOSTAT  
Quelle Bruttowertschöpfung: WB-WDI

Erwerbslosenquote  
(15 Jahre und älter)

**10,3**

(2019)

Quelle: ILOSTAT

Jugenderwerbslosenquote  
(15 bis 24 Jahre)

**20,8**

(2019)

Quelle: ILOSTAT

Langzeiterwerbslosenquote  
(15 Jahre und älter)

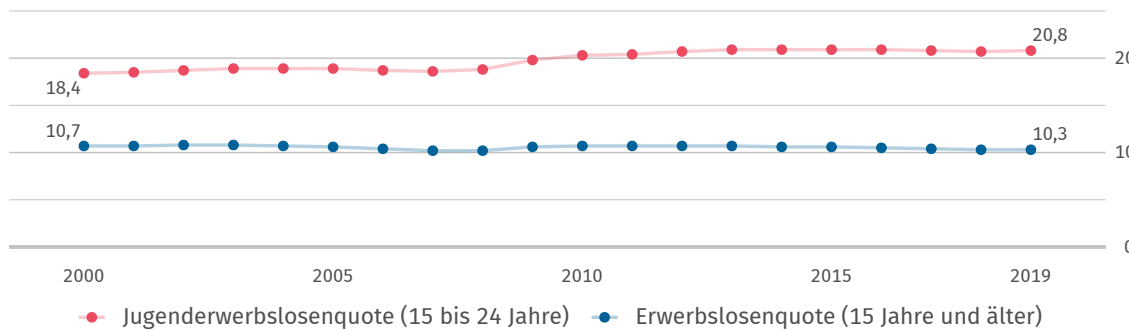
% der Erwerbslosen

**Keine Daten**

Quelle: ILOSTAT

### Erwerbslosenquote und Jugenderwerbslosenquote

%



Quelle: ILOSTAT



## Lebensbedingungen

Human Development Index (HDI)

Wert (0 gering bis 1 hoch)

**0,473**

(2015)

Quelle: UNDP

Human Development Index (HDI)

Rang (von 188 Staaten)

**172**

(2015)

Quelle: UNDP

Einkommensverteilung  
Gini-Koeffizient

Wert (0 bis 100; 0=Gleichverteilung)

**41,6**

(2017)

Quelle: WB-WDI



## Produktion

Index der industriellen Produktion

2010=100

Keine Daten

Quelle: IMF-IFS



## Land- und Forstwirtschaft

Veränderung der  
landwirt. Produktion

% seit 2000

**+11**

(2018)

Quelle: FAO\*

Landwirtschaftlich  
genutzte Fläche

% der Landfläche

**73,4**

(2018)

Quelle: FAO\*

Bewaldete  
Fläche

% der Landfläche

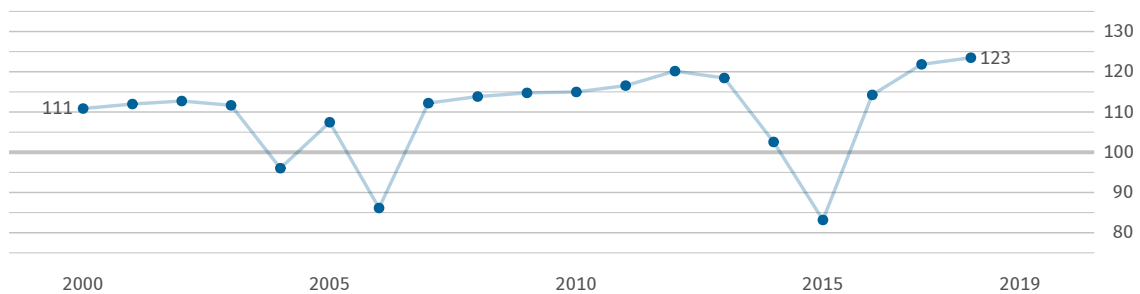
**0,2**

(2018)

Quelle: FAO\*

Index der landwirtschaftlichen Produktion

2014 bis 2016 = 100



Quelle: FAO

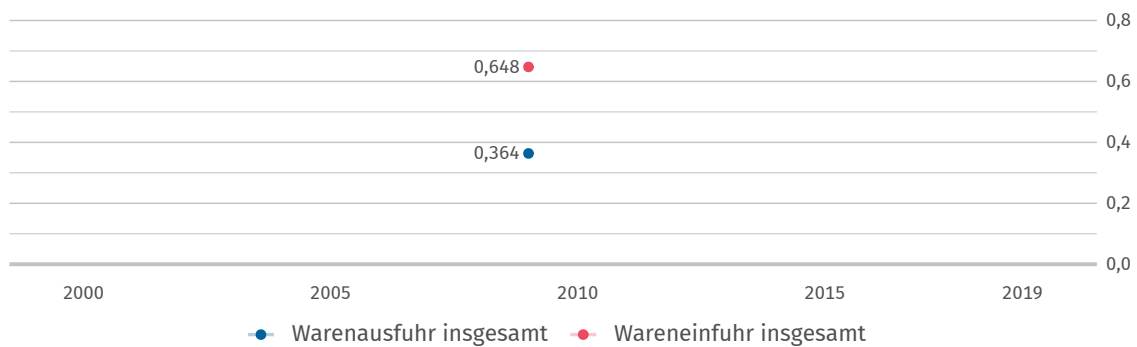




## Außenhandel

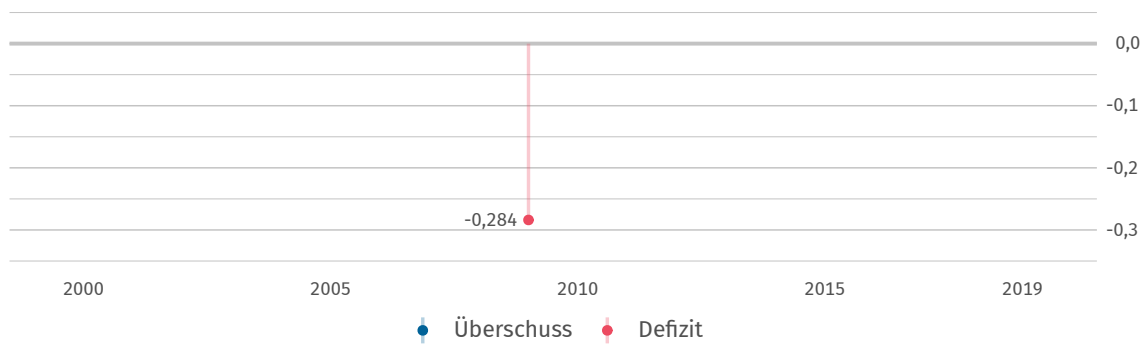
<b>Warenexporte</b> Mrd. US\$ <b>0,364</b> (2009) Quelle: UN Comtrade	<b>Warenimporte</b> Mrd. US\$ <b>0,648</b> (2009) Quelle: UN Comtrade	<b>Außenhandelsbilanz</b> Mrd. US\$ <b>-0,284</b> (2009) Quelle: UN Comtrade*
---	---	---

### Exporte und Importe Mrd. US\$



Quelle: UN Comtrade

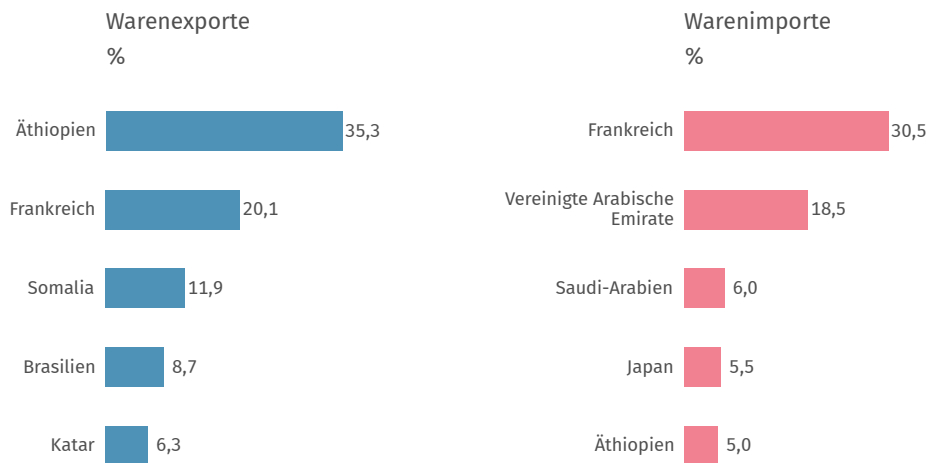
### Außenhandelsbilanz Mrd. US\$



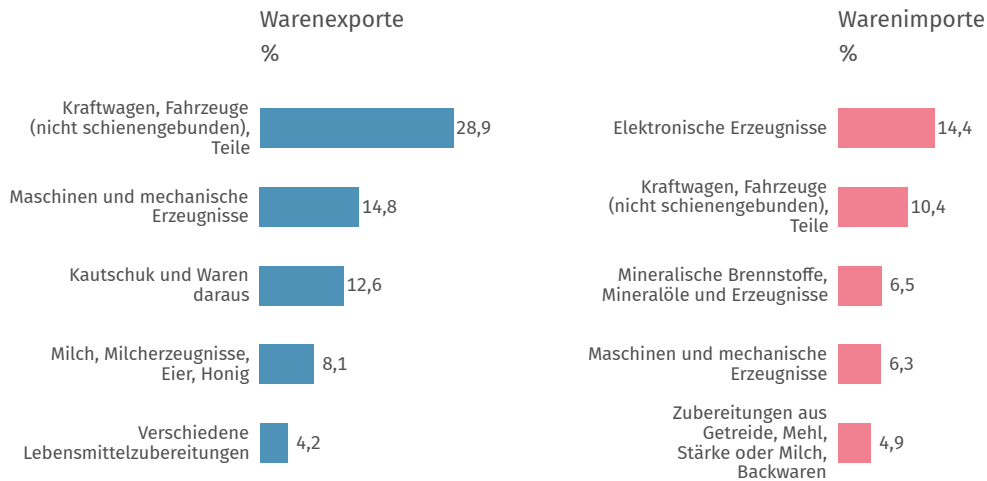
Quelle: UN Comtrade

<b>Warenexporte nach Deutschland</b> Mill. US\$ <b>0,1</b> (2009) Quelle: UN Comtrade	<b>Warenexporte nach Deutschland</b> % der Warenausfuhr insgesamt <b>0,0</b> (2009) Quelle: UN Comtrade*	<b>Warenimporte aus Deutschland</b> Mill. US\$ <b>1,9</b> (2009) Quelle: UN Comtrade	<b>Warenimporte aus Deutschland</b> % der Wareneinfuhr insg. <b>0,3</b> (2009) Quelle: UN Comtrade*
---	--	--	---

### Haupthandelspartner 2009



### Hauptwarengruppen 2009



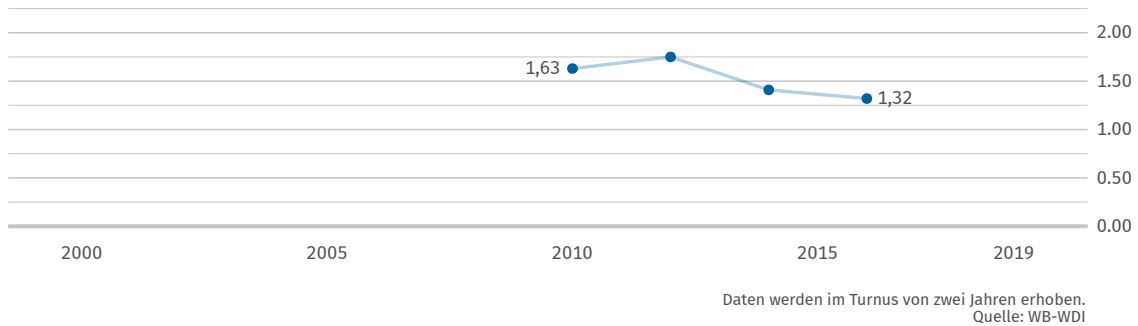
Quelle: UN Comtrade\*

Klassifikation der Warengruppen: Harmonisiertes System zur Bezeichnung und Codierung der Waren (HS2).

## Verkehr

<b>Personenkraftwagen</b> je 1 000 Einwohner/-innen <b>Keine Daten</b> Quelle: OICA*	<b>Schienennetz</b> km je 1 Mill. Einwohner/-innen <b>997</b> (2005) Quelle: WB-WDI*	<b>Luftverkehr</b> je 1 000 Einwohner/-innen <b>Keine Daten</b> Quelle: WB-WDI*
---	--	--

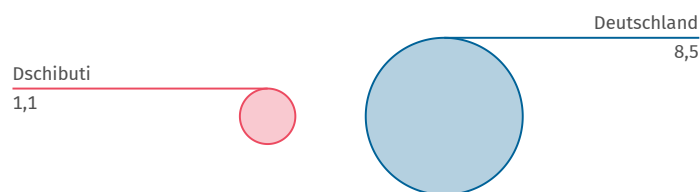
### Benzinpreis an der Zapfsäule US\$ je Liter



## Umwelt und Energie

<b>Kohlendioxid-emissionen</b> Tonnen je Einwohner/-in <b>1,1</b> (2019) Quelle: EDGAR	<b>Primärenergie-verbrauch</b> kg Rohöleinheiten je Einw. <b>178</b> (2007) Quelle: WB-WDI	<b>Bruttostrom-verbrauch</b> kWh je Einwohner/-in <b>Keine Daten</b> Quelle: WB-WDI	<b>Erneuerbare Energien</b> % des Endenergieverbrauchs <b>15,4</b> (2015) Quelle: WB-WDI
--	--	--	--

### Kohlendioxidemissionen im Vergleich zu Deutschland 2019 Tonnen je Einwohner/-in



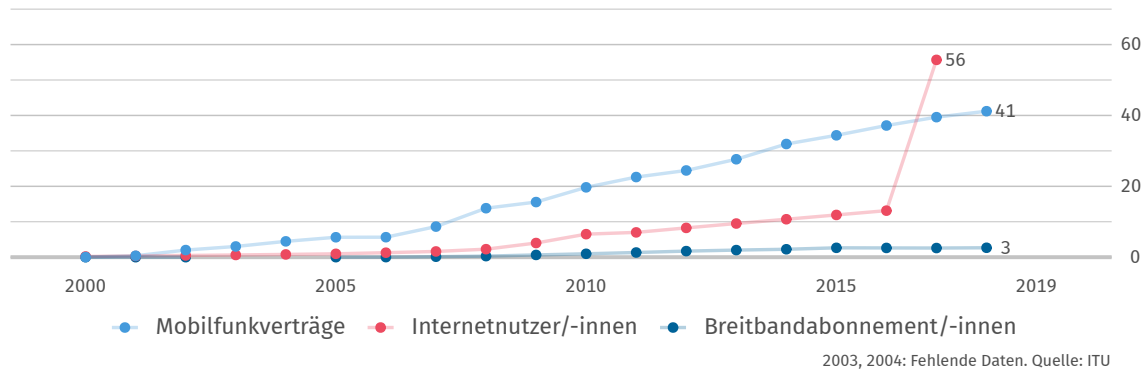
Quelle: EDGAR



## Wissenschaft, Forschung, Technologie

Ausgaben für Forschung und Entwicklung % des BIP <b>Keine Daten</b>  Quelle: UNESCO	Wissenschaftlerinnen und Wissenschaftler je 1 Mill. Einwohner/-innen <b>Keine Daten</b>  Quelle: UNESCO	Inländische Patentanmeldungen je 1 Mill. Einwohner/-innen <b>1</b> (2013) Quelle: WIPO
--	--	---

Verbreitung moderner Kommunikationstechnik  
je 100 Einwohner/-innen



## Quellen

EDGAR	Emissions Database for Global Atmospheric Research, European Commission
FAO	United Nations, Food and Agricultural Organization
ILOSTAT	International Labour Organization, ILOSTAT - Database
IMF-IFS	International Monetary Fund, International Financial Statistics
IMF-WEO	International Monetary Fund, World Economic Outlook
ITU	United Nations, International Telecommunication Union
OICA	International Organization of Motor Vehicle Manufacturers
UN Comtrade	United Nations, Comtrade Database
UNCTAD	United Nations, Conference on Trade and Development
UNDP	United Nations Development Programme
UNESCO	United Nations, Educational, Scientific and Cultural Organization
UNPOP	United Nations, Population Division
WB-WDI	World Bank, World Development Indicators
WHO	World Health Organization, Global Health Observatory
WIPO	World Intellectual Property Organization

\* Eigene Berechnungen basierend auf der jeweiligen Originalquelle.

Länderprofile zu allen Staaten weltweit unter: [www.destatis.de/laenderprofile](http://www.destatis.de/laenderprofile)

Mehr internationale Statistiken unter: [www.destatis.de/international](http://www.destatis.de/international)